

VIII PROGRAMA INTERAÇÕES IMPROVÁVEIS

VERDE QUE TE QUERO VER e... COMER

FREQUÊNCIA

Agosto, setembro e outubro 2017

COORDENAÇÃO MARIA LÚCIA MEDEIROS

VIII INTERAÇÕES IMPROVÁVEIS VERDE QUE TE QUERO VER e... COMER FREQUÊNCIA POR CRECHE - TABELA

2

CRECHE	Nº CONVIDADOS	Nº PRESENTES	% FREQUÊNCIA
L	26	26	100%
K	30	29	97%
E	28	27	96%
N	20	19	95%
C	19	18	95%
O	16	15	94%
I	12	11	92%
G	10	9	90%
N	18	16	89%
D	23	20	87%
F	22	18	82%
A	27	22	81%
H	26	20	77%
P	19	14	74%
J	11	5	45%
B	17	3	18%
TOTAL	324	272	84%
TOTAL SEM CONTAR ENCONTRO CANCELADO	307	269	88%

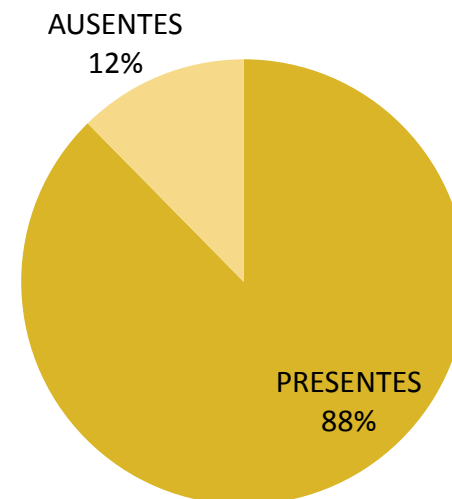
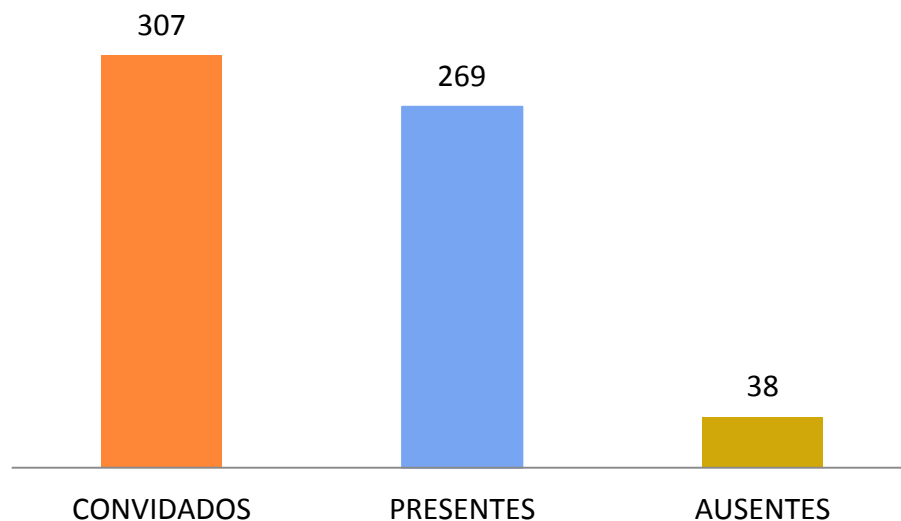
8 creches entre 100 e 90%

4 creches entre 89 e 80 %

2 creches entre 79 e 70 %

1 creche abaixo de 50 %

* Encontro cancelado



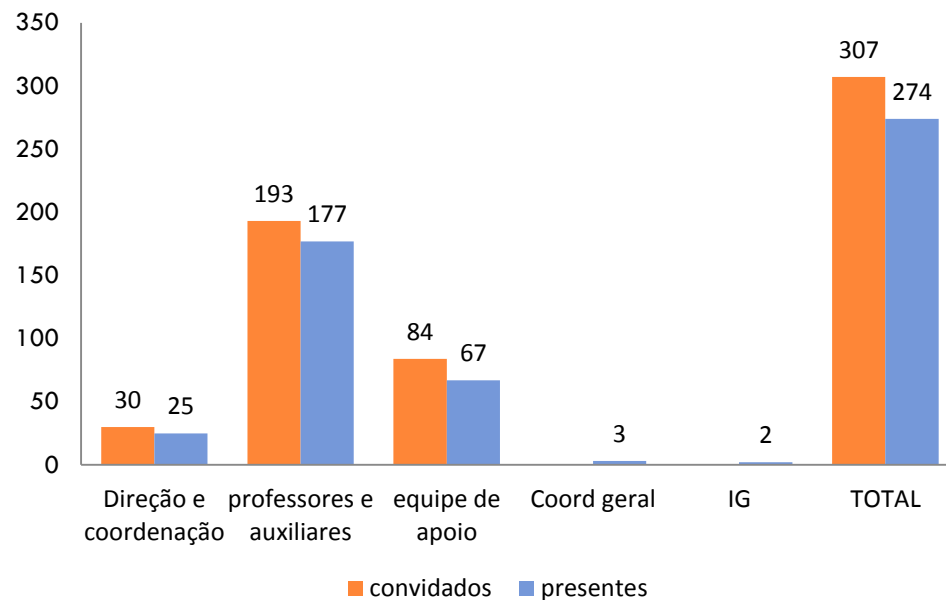
Devido ao cancelamento do encontro no CEI Gente Inocente, a partir deste slide as informações não contam mais com os números referentes à essa instituição.

VIII INTERAÇÕES IMPROVÁVEIS VERDE QUE TE QUERO VER e... COMER FREQUÊNCIA GERAL POR FUNÇÃO

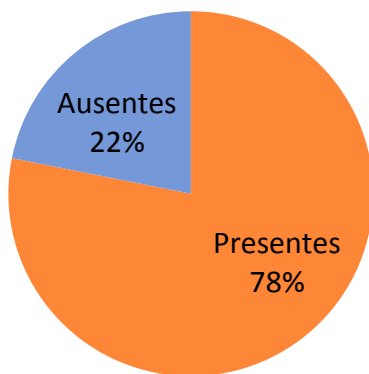
4

função	convidados	presentes
Direção e coordenação	30	25
professores e auxiliares	193	177
equipe de apoio	84	67
Coord geral		3
IG		2
TOTAL	307	274

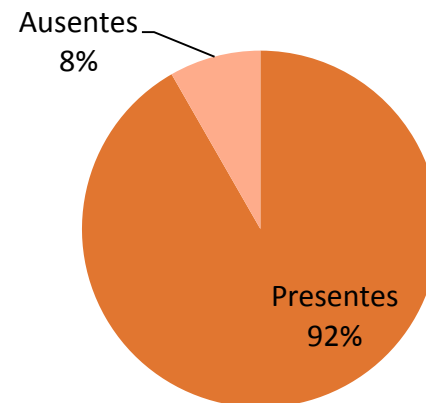
Somente neste slide foram incluídos os coordenadores gerais dos CEIs e colaboradores do Instituto Girassol.



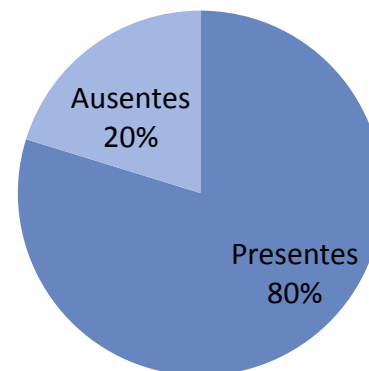
Frequência direção e coordenação



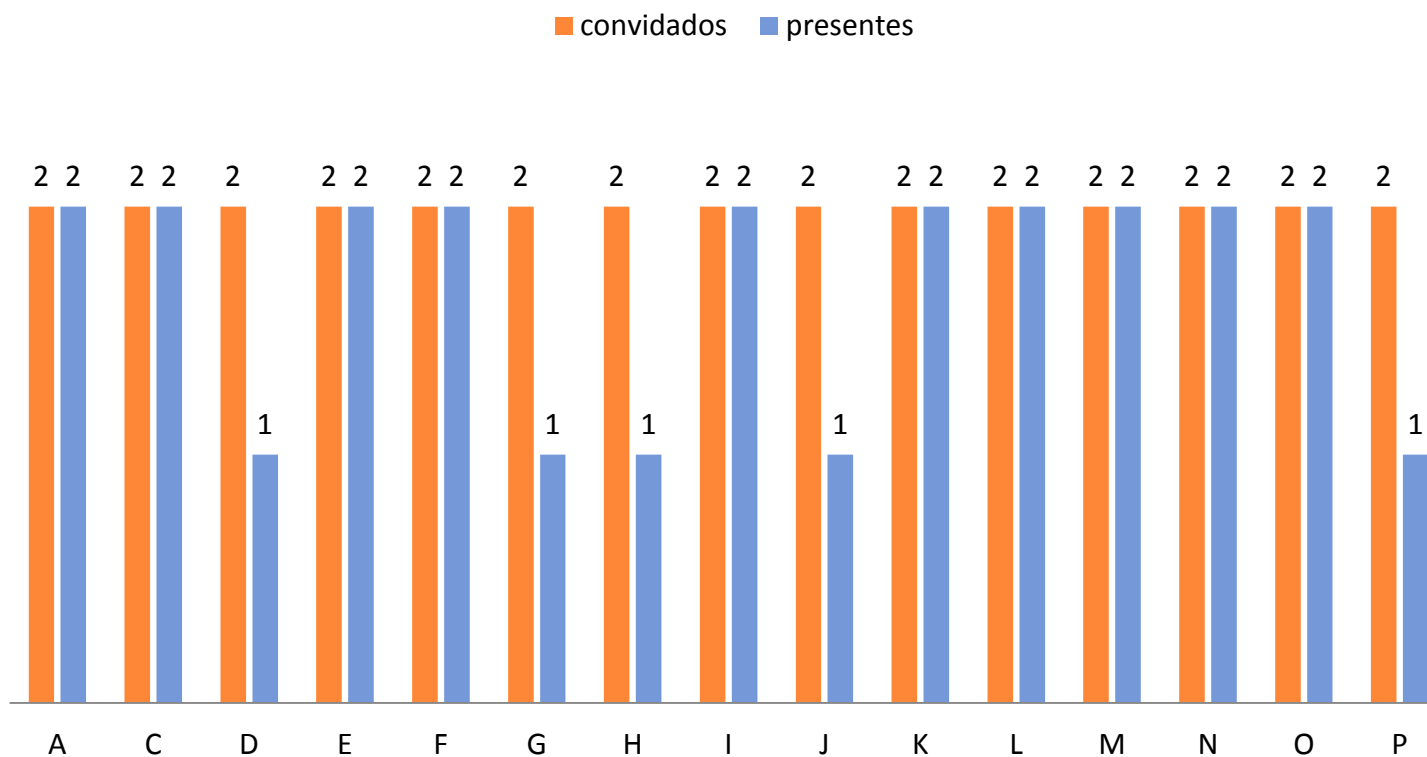
Frequência professores e auxiliares



Frequência equipe de apoio



Frequência equipe de direção por creche

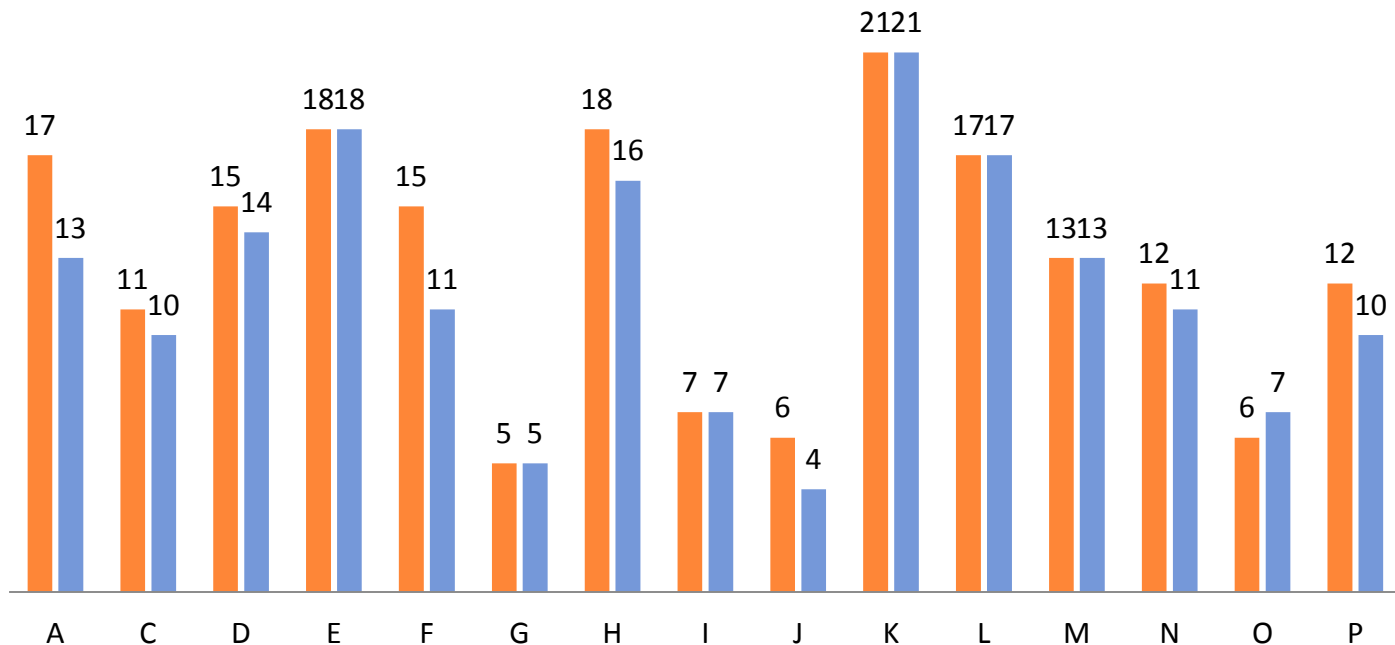


FREQÜÊNCIA POR CRECHE - PROFESSORES E AUXILIARES

7

Frequência professores e auxiliares por creche

convidados presentes



Frequência equipe de apoio por creche

convidados presentes

